



MADE IN ITALY

DUKE 14





PELLET AIR CANALIZZABILE



DUKE 14

Classe energetica	A+
Conformità	EN 14785: 10-2006
Dimensioni	L 57 x P 53 x H 104 cm
Dimensioni collo	0,52 m ³
Peso stufa	kg 121
Potenza termica introdotta	kW 13,3
Potenza termica nominale	kW 11,9
Potenza termica ridotta	kW 4,8
Rendimento potenza %	min 93,8 % max 89,7 %
Emissioni di CO (al 13% di O2)	min 276 mg/Nm ³ max 59 mg/Nm ³
Emissioni CO (13% O2)	min 0,022 Vol.-% max 0,005 Vol.-%
Emissioni OGC (13% O2)	min 2 mg/Nm ³ max 1 mg/Nm ³
Emissioni NOx (13% O2)	min 137 mg/Nm ³ max 138 mg/Nm ³
Contenuto medio polveri (13% O2)	19,8 mg/Nm ³
Tiraggio minimo camino	min 10 Pa max 12 Pa
Diametro scarico fumi	Ø 80 mm
Diametro condotto aspirazione	Ø 50 mm
Diametro condotto canalizzazione	Ø 60 mm
Capacità serbatoio	kg 26
Consumo pellet	min 1,075 kg / h max 2,775 kg / h
Tensione alimentazione	V/HZ 230 / 50
Assorbimento elettrico nominale	max 165 W
Assorbimento elettrico in accensione	350 W
M ³ riscaldabili	106 / 264 m ³
Rumorosità dB	dB 42 / 49
Combustibile	PELLET EN PLUS A1

PLUS

-  Stufa Ermetica
-  Canalizzabile 1 o 2 motori
-  Braciere in ghisa
-  Uscita fumi posteriore / superiore
-  Sistema di modulazione
-  Funzione "Silent"
-  Programmazione giornaliera / settimanale
-  5 regolazioni di potenza
-  Display 5 lingue integrate
-  Mano fredda
-  Vetro ceramico

OPTIONAL

-  Wi-Fi
-  Telecomando
-  Kit canalizzazione



★★★★★
Prodotto conforme alla Classe 4 Stelle secondo i requisiti di emissioni e rendimento del Decreto 7 Novembre 2017, n. 186



COMPATIBILE CON
amazon alexa

